



MORCHANA Instruction

อัปเดต: 22 พฤศจิกายน 2564

ภาพรวมเนื้อหา



01

กระบวนการงานในระบบหมอชนะและการเปลี่ยนสี

กรณีทั่วไป

02



03

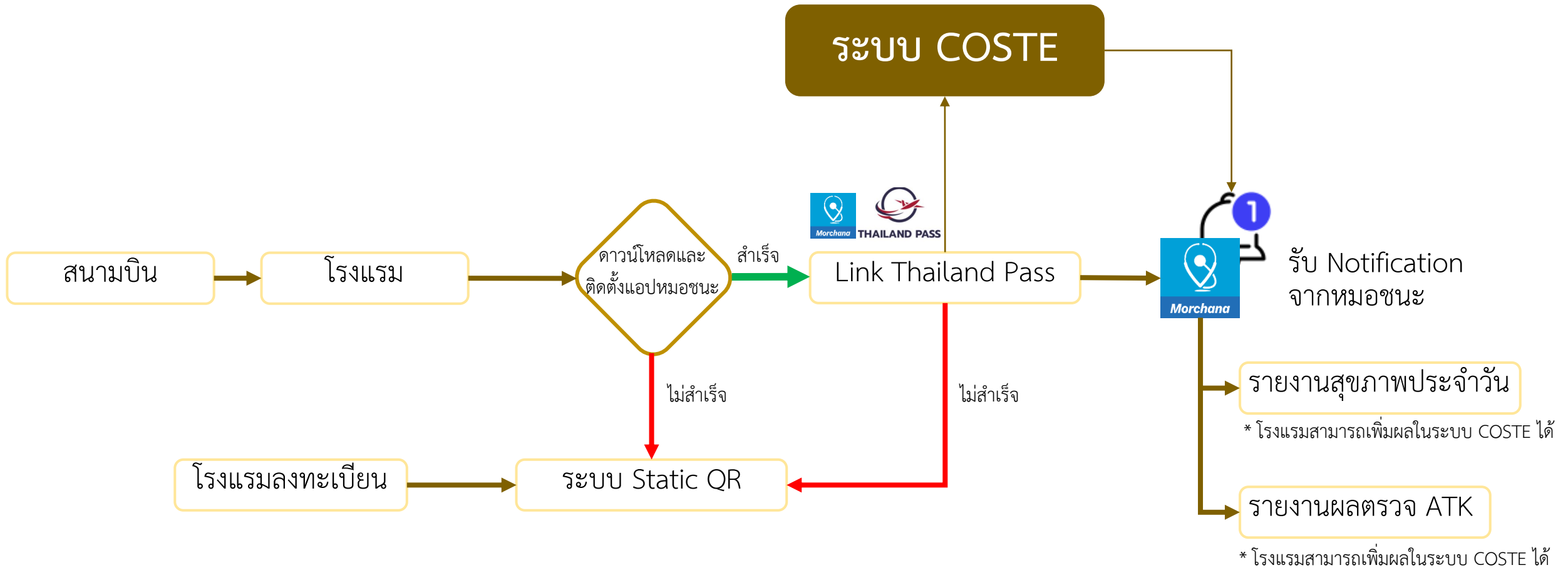
กรณีติดตั้งแอปพลิเคชันหมอชนะไม่ได้

กรณีการรายงานผล ATK และข้อมูลสุขภาพ

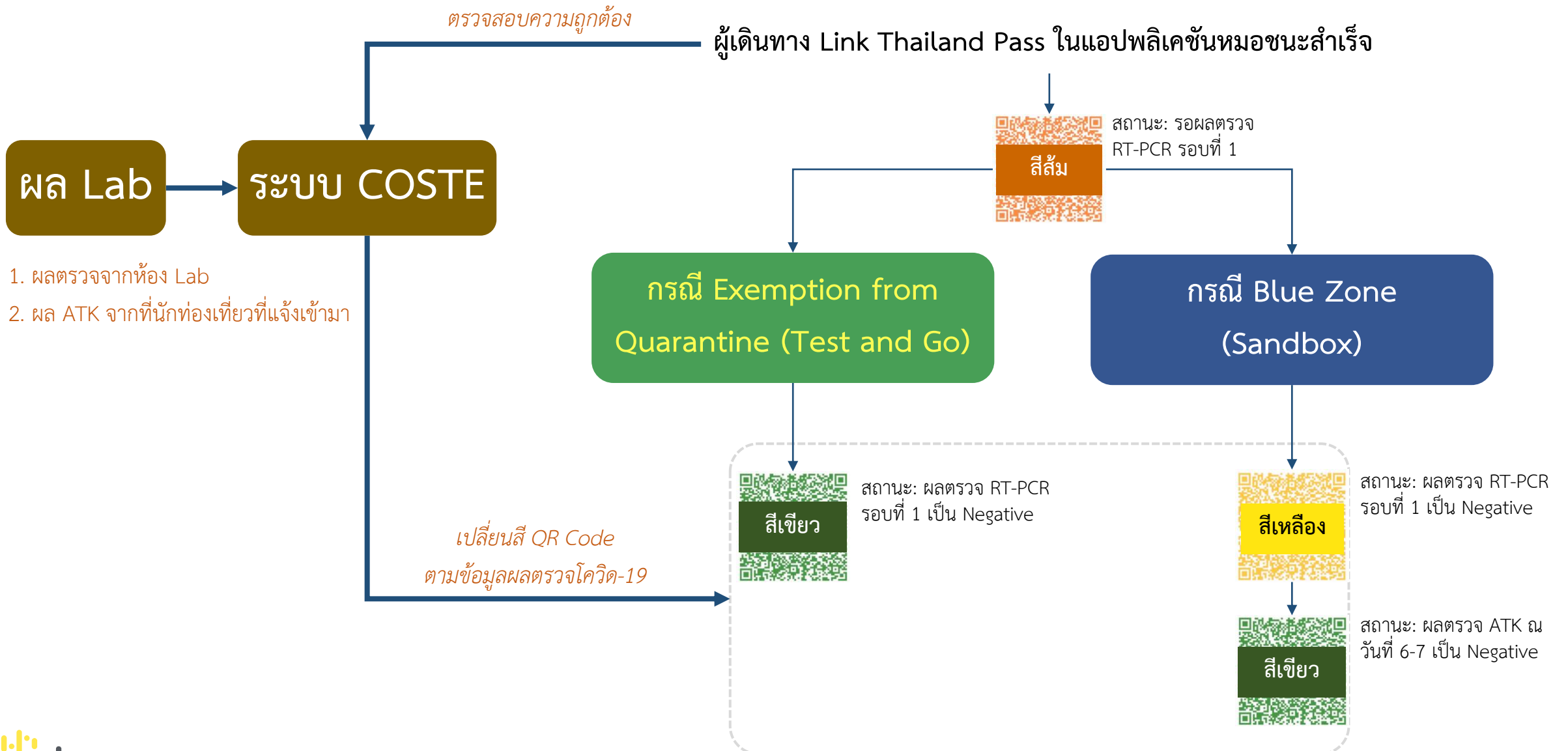
04



กระบวนการงานในระบบหมอชนะ



สี QR Code ในระบบหมอชนะกรณีทั่วไป




กรณีทั่วไป



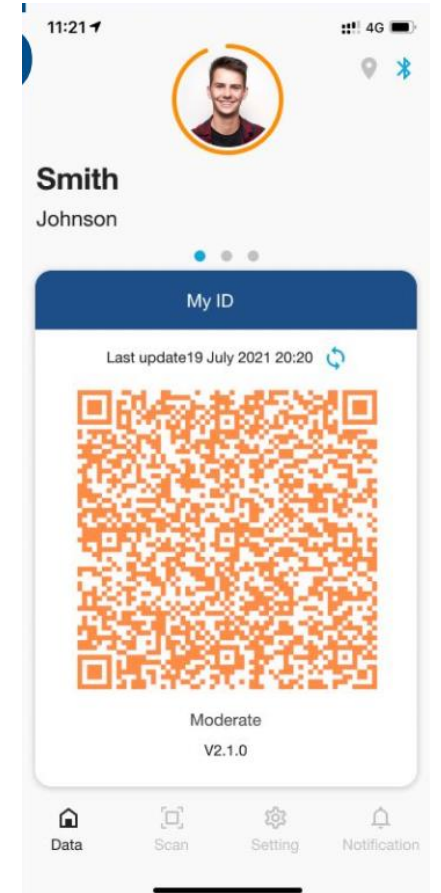
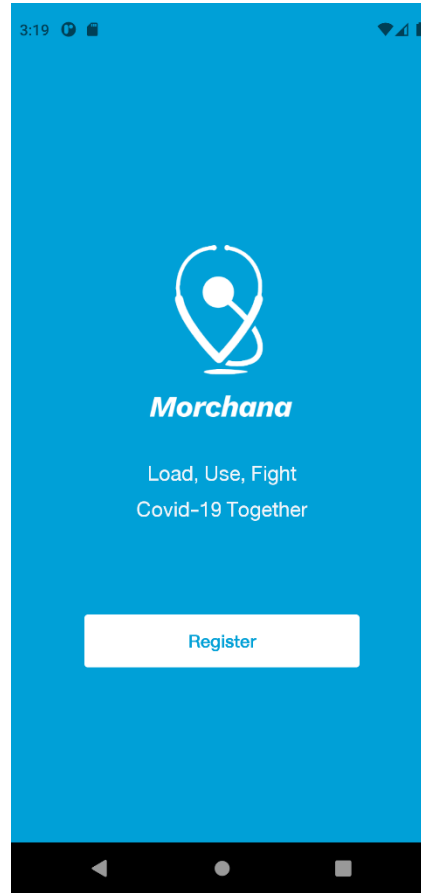
ผู้เดินทางติดตั้ง
แอปพลิเคชัน Morchana



ผูก Thailand Pass
และ Morchana



QR Code
Morchana เป็นสีส้ม



กรณีติดตั้งแอปพลิเคชันหโมชนะไม่ได้

ระบบ **Static QR Code (บัตรหโมชนะ)** สามารถเข้าใช้งานได้ผ่านเว็บไซต์ <http://citizenqr.morchana.in.th> โดยมีวัตถุประสงค์หลักสำหรับใช้ในการสร้าง QR Code (บัตรหโมชนะ) เพื่อใช้ทดแทน QR Code ของหโมชนะ สำหรับกลุ่มผู้ใช้งานที่ไม่มีมือถือหรือไม่สามารถติดตั้งแอปพลิเคชันหโมชนะบนมือถือได้

เข้าสู่ระบบ

กรุณากรอกเบอร์โทรศัพท์ของท่าน ที่ได้รับการลงทะเบียนแล้วเพื่อเข้าใช้งานระบบบัตรหโมชนะ

เบอร์โทรศัพท์

เข้าสู่ระบบ


* หากต้องการลงทะเบียน กรุณาทำตาม ขั้นตอนนี้
| นโยบายความเป็นส่วนตัว | คู่มือการใช้งาน

กรณีรายงานผลตรวจ ATK และข้อมูลสุขภาพ

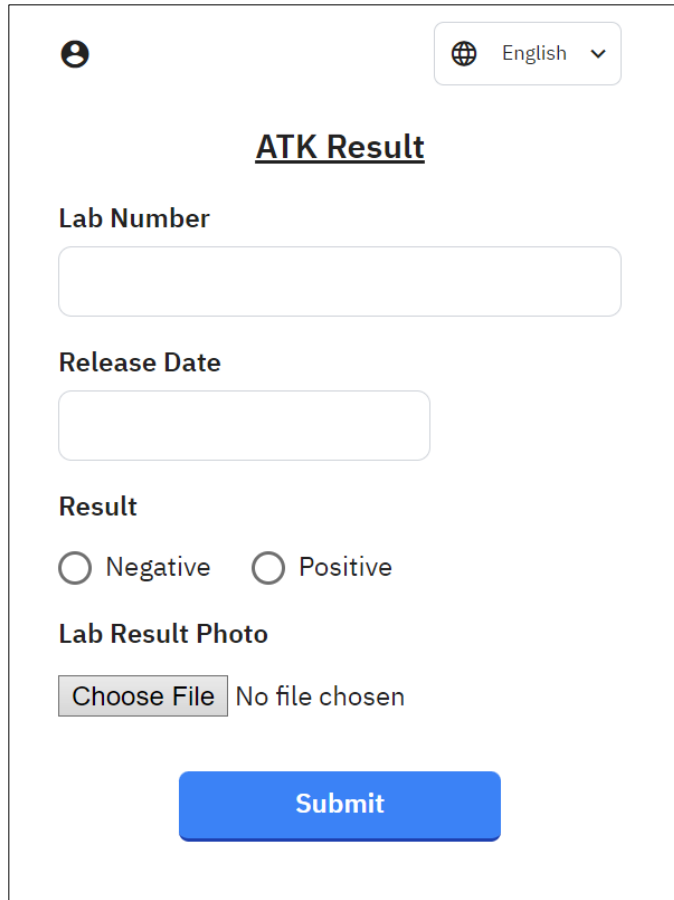
Web Application URL จะถูกแนบไป
กับข้อความแจ้งเตือน (Notification)
ในแอปพลิเคชันหมอชนะที่ผู้เดินทางได้
ดาวน์โหลดและติดตั้งไว้



ในกรณีที่ผู้เดินทางไม่ได้รับการแจ้ง
เตือนใด ๆ ขอให้ผู้เดินทางติดต่อ
กับโรงแรมที่ท่านเข้าพักโดยตรง
เพื่อกรอกผล Lab แบบ Manual



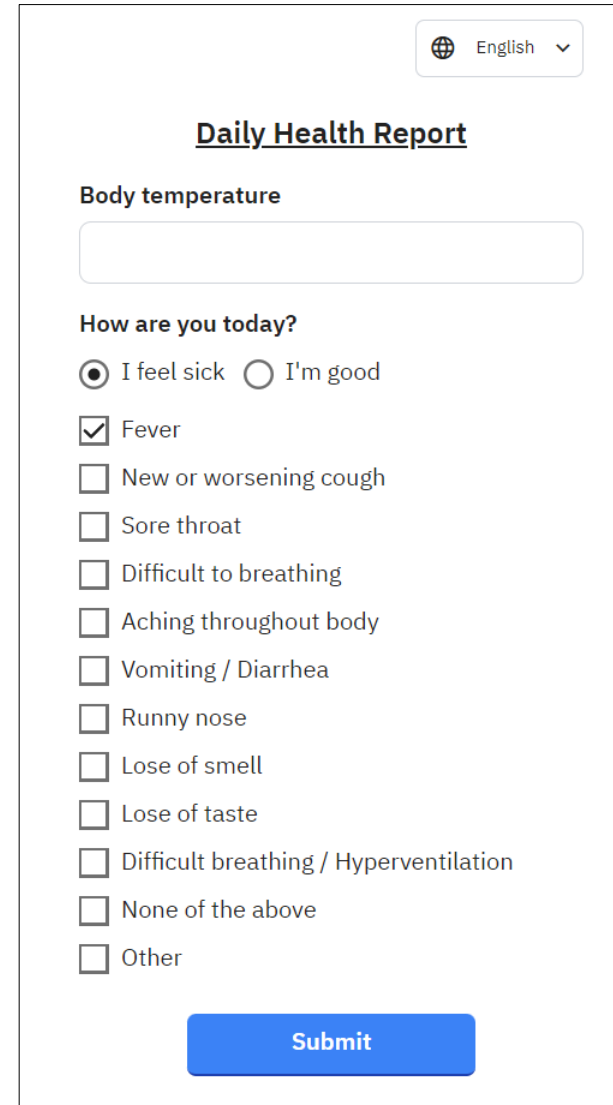
ตัวอย่างหน้าจอสื่อการกรอกข้อมูล



The screenshot shows a web form titled "ATK Result". At the top right, there is a language selector set to "English". The form contains the following fields and options:

- Lab Number:** A text input field.
- Release Date:** A date input field.
- Result:** Two radio button options: "Negative" and "Positive".
- Lab Result Photo:** A file upload section with a "Choose File" button and the text "No file chosen".
- Submit:** A blue button at the bottom.

ตัวอย่างการขอข้อมูลในการส่งผล ATK รอบที่ 2



The screenshot shows a web form titled "Daily Health Report". At the top right, there is a language selector set to "English". The form contains the following fields and options:

- Body temperature:** A text input field.
- How are you today?:** Two radio button options: "I feel sick" (selected) and "I'm good".
- Symptoms:** A list of checkboxes for various symptoms: "Fever", "New or worsening cough", "Sore throat", "Difficult to breathing", "Aching throughout body", "Vomiting / Diarrhea", "Runny nose", "Lose of smell", "Lose of taste", "Difficult breathing / Hyperventilation", "None of the above", and "Other".
- Submit:** A blue button at the bottom.

ตัวอย่างการขอข้อมูลสุขภาพรายวัน



MORCHANA Support

> จังหวัดภูเก็ต จังหวัดกระบี่ จังหวัดพังงา จังหวัดสุราษฎร์ธานี

ติดต่อที่หมายเลข 076-684999 หรือ 076-685099

> กรุงเทพมหานครและจังหวัดอื่น

ติดต่อที่หมายเลข 02-0277879



บริษัท โทรคมนาคมแห่งชาติ จำกัด (มหาชน)
National Telecom Public Company Limited

www.ntplc.co.th | Contact Center 1888